

Liefdesparen sparen



Rekenspel groep 8

Rekendoel

- Bepalen van 1, 5, 10, 20, 25, 30, 40, 50, 75 en 80% van een geheel

Doel van het spel

Het langste liefdespad leggen

Materiaal

- Kopieerbladen: Liefdesparen sparen – 32 kaarten met procenten
- Kopieerblad: Controlekaart, zie de didactische aanwijzingen
- Kopieerblad: Liefdesparen sparen – Eigen productie, zie de didactische aanwijzingen

Vorbereiding

- Print de kopieerbladen en knip de kaarten met de procenten los van elkaar.


Spelregels

- Speel het spel met 2 t/m 4 spelers.
- Schud de kaarten en geef iedere speler zes blinde kaarten. Leg de rest van de stapel blind op tafel. Dit is de pot. Iedere speler neemt zijn kaarten in de hand en zoekt of er tussen zijn kaarten een paar zit dat evenveel waard is én open, naast elkaar gelegd een hart vormt. Zijn twee halve harten evenveel waard en vormen ze samen een heel hart, dan zijn ze een liefdespaar.



Zijn twee halve harten evenveel waard en vormen ze samen een heel hart, dan zijn ze een liefdespaar.

- Zijn twee halve harten evenveel waard, maar vormen ze open, naast elkaar gelegd geen heel hart, dan zijn ze geen liefdespaar.



Zijn twee halve harten evenveel waard, maar vormen ze open, naast elkaar gelegd geen heel hart, dan zijn ze geen liefdespaar.

- Een liefdespaar moet meteen open op tafel worden gelegd. Met de liefdesparen leggen de spelers ieder voor zich een zogenaamd liefdespad. Voor het te maken liefdespad geldt dat de kaarten van de afzonderlijke paren en de kaarten van de paren onderling op elkaar aangesloten moeten liggen.



Op het liefdespad liggen de kaarten van de afzonderlijke paren en de kaarten van de paren onderling op elkaar aangesloten.

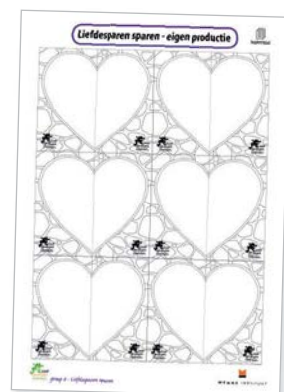
- Hierna trekt de jongste speler bij zijn linkerbuur een blinde kaart. Er zijn nu twee mogelijkheden:
 1. Deze kaart vormt samen met een van zijn eigen kaarten een liefdespaar. Dit paar moet open op tafel worden gelegd en worden aangesloten op het pad van zijn kaarten dat er eventueel al ligt.
 2. Deze kaart vormt geen liefdespaar met een van zijn eigen kaarten. De speler steekt in dat geval de getrokken kaart bij zijn andere kaarten en neemt, zolang de voorraad strekt, een kaart uit de pot. Als nu alsnog een paar kan worden gemaakt, legt de speler dit paar open op tafel en sluit deze kaarten aan op zijn liefdespad dat er eventueel al ligt.
- Nu is de speler links van hem aan de beurt om een kaart te trekken bij zijn buur. Ook deze speler kijkt of hij met deze getrokken kaart een paar kan maken.
- Heeft een speler geen kaarten meer in zijn hand, maar zijn er nog wel kaarten in de pot, dan neemt deze speler een kaart uit de pot.
- De spelers gaan op deze wijze door totdat de pot leeg is. Daarna gaat het om de beurt trekken van de kaarten bij elkaar door totdat alle paren zijn gelegd en de liefdespaden 'af' zijn.
- De speler die het langste liefdespad heeft gelegd, wint het spel. Er kunnen meerdere winnaars zijn.

Didactische aanwijzingen

- Attendeer de leerlingen erop dat ze de linkerhelften van de harten links ten opzichte van de rechterhelften van de harten vasthouden.
- Vereenvoudig, indien nodig, het spel door tijdens het spel de controlekaart te laten raadplegen.
- Eigen producties
Met het lege kopieerblad maken de leerlingen hun eigen 'Liefdesparen sparen'.



Controlekaart



Met het lege kopieerblad maken de leerlingen hun eigen 'Liefdesparen sparen'



Liefdesparen sparen

10% van 50	25% van 20	20% van 25	50% van 10
10% van 90	30% van 30	20% van 45	50% van 18
1% van 1000	20% van 50	10% van 100	25% van 40

Liefdesparen sparen

1% van 1200	10% van 120	5% van 240	30% van 40
1% van 1500	50% van 30	20% van 75	75% van 20
20% van 80	40% van 40	25% van 64	80% van 20


Liefdesparen sparen

1% van 1800	25% van 72	20% van 90	30% van 60
10% van 200	25% van 80	20% van 100	40% van 50

**Verliefd op dit rekenspel?
Volg een Met Sprongen
Vooruit cursus en
ontvang het bijbehorende
Rekenspellenboek!**

www.metsprongenvooruit.nl

Liefdesparen sparen - eigen productie



 Met
Sprongen
Vooruit.

 Met
Sprongen
Vooruit.

 Met
Sprongen
Vooruit.

 Met
Sprongen
Vooruit.

 Met
Sprongen
Vooruit.

 Met
Sprongen
Vooruit.

 Met
Sprongen
Vooruit.

 Met
Sprongen
Vooruit.

 Met
Sprongen
Vooruit.

 Met
Sprongen
Vooruit.

 Met
Sprongen
Vooruit.

 Met
Sprongen
Vooruit.

Elk half hart is 5 waard

1% van 50	20% van 25	25% van 20	50% van 10
-----------	------------	------------	------------

Elk half hart is 12 waard

1% van 1200	5% van 240	10% van 120	30% van 40
-------------	------------	-------------	------------

Elk half hart is 18 waard

1% van 1800	20% van 90	25% van 72	30% van 60
-------------	------------	------------	------------

Elk half hart is 9 waard

10% van 90	20% van 45	30% van 30	50% van 18
------------	------------	------------	------------

Elk half hart is 15 waard

1% van 1500	20% van 75	50% van 30	75% van 20
-------------	------------	------------	------------

Elk half hart is 20 waard

10% van 200	20% van 100	25% van 80	40% van 50
-------------	-------------	------------	------------

Elk half hart is 10 waard

1% van 1000	10% van 100	20% van 50	25% van 40
-------------	-------------	------------	------------

Elk half hart is 16 waard

20% van 80	25% van 64	40% van 40	80% van 20
------------	------------	------------	------------

Liefdesparen sparen

Controlekaart